

Tijdsduur: 15 - 30 min

### INTRO

Muziek maken is een geweldige manier om een verhaal te vertellen of een emotie uit te drukken. Als je geen muziekinstrument kan bespelen, is het moeilijk om je eigen liedjes te maken. Gelukkig zijn er tal van virtuele instrumenten en programma's die je kunt gebruiken om te experimenteren, je muziek op te nemen en te delen! *Bandlab* is zo'n programma. Met dit programma kun je virtuele instrumenten bespelen, maar ook muziek maken met *samples*: korte fragmenten van nummers.

### NODIG

- Smartphone/tablet (Android of Apple), tablet wordt aanbevolen
- Internetverbinding
- Download de gratis app BandLab: Music making Studio. Maak een account aan.

### DE OPDRACHT


Vandaag ga je een muziekstuk maken van 1 tot 2 minuten. Om dit te doen gebruik je muziek samples en de gratis app Bandlab. Een sample is een bestaand muziekfragment dat kan worden hergebruikt. Een loop is een herhaling van een geluid/muziek.

### STAPPENPLAN

1. Log in op de app
2. Druk op de plus onderaan het startscherm.
3. Selecteer 'open studio'.
4. Selecteer 'Looper'.
5. Luister naar drie looper-packs door op de afspeelknop of de naam te drukken.
6. Kies je favoriet door op de witte plus aan de rechterkant van het scherm te drukken.

7. Er is nu een raster zichtbaar op je scherm. Dit raster bestaat uit horizontale en verticale knoppen (vierkantjes). Elke knop bevat een ander patroon aan geluiden, oftewel een 'loop'. Luister naar alle loops afzonderlijk door ze één voor één af te spelen. Je kunt een loop starten door op het knopje (vierkantje) op het scherm te drukken. De loop stopt door er nogmaals op te drukken.
8. Er zijn behalve loops ook effecten (Fx), deze worden in tegenstelling tot een loop maar één keer afgespeeld. Loops worden herhaald totdat je ze uitschakelt.
9. Probeer twee loops uit twee verschillende horizontale rijen te combineren door ze tegelijk af te spelen.
10. Probeer een derde loop uit een andere horizontale rij toe te voegen, terwijl de eerste twee zich blijven herhalen.
11. Voeg nog een loop van een andere rij toe aan de eerste drie.
12. Voeg de laatste loop toe, nu hoor je 4 tot 5 loops tegelijk.
13. Je kunt nu experimenteren met het in- en uitschakelen van verschillende loops om verschillende muzikale composities te creëren.
14. Als je eenmaal een combinatie van loops hebt die je leuk vindt, kun je op de rode knop onderaan het scherm drukken. Neem 30 seconden op. De tijd loopt boven van links naar rechts. Als je rond de 30 seconden bent, kun je op het stop knopje drukken.
15. Als je klaar bent kun je de muziek delen met de bandlab-community en je vrienden via de link.
16. Vergeet niet om je muziekstuk een naam te geven en het genre te omschrijven.





scan mij

17. Deel foto's van jouw proces met #kleinkunstje, scan met de camera van je telefoon de QR code of ga naar [koo.nl/kleinkunstje](http://koo.nl/kleinkunstje). Daar vind je nog meer Klein Kunstje opdrachten en kun je gemakkelijk jouw werk insturen.

Gefeliciteerd, je hebt je eigen muziek geproduceerd met een app en nu kunnen er zelfs mensen van andere steden en landen genieten van jouw muziek!

### TIPS

- Voeg niet alle loops tegelijk toe, het is belangrijk om elk instrument/geluid de ruimte te geven om gehoord te worden.
- Neem de tijd om naar de verschillende samples te luisteren en kies een "lead loop". Dit is een loop die de hele tijd afspeelt en helpt de verschillende samples bij elkaar te brengen.
- Extra uitdaging: probeer halverwege een pauze in te voegen, dit betekent dat alle instrumenten worden uitgeschakeld behalve de beat/drums. Laat alleen de beat/drums een paar seconden afspelen voordat je de andere loops opnieuw toevoegt.



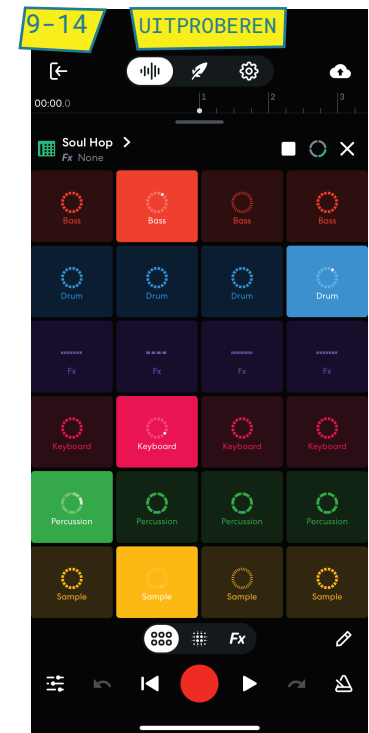
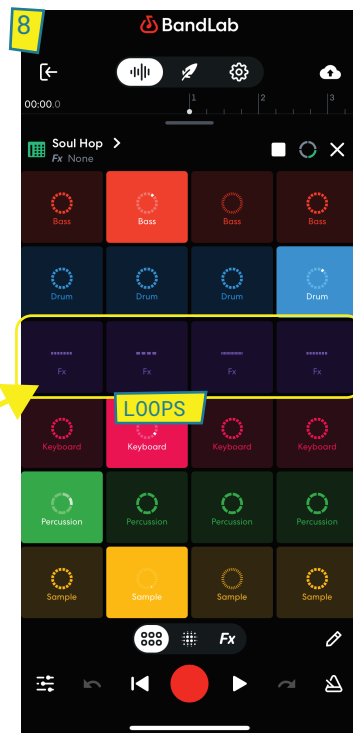
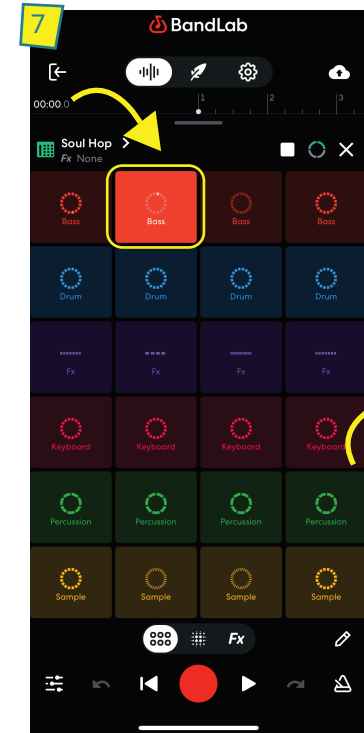
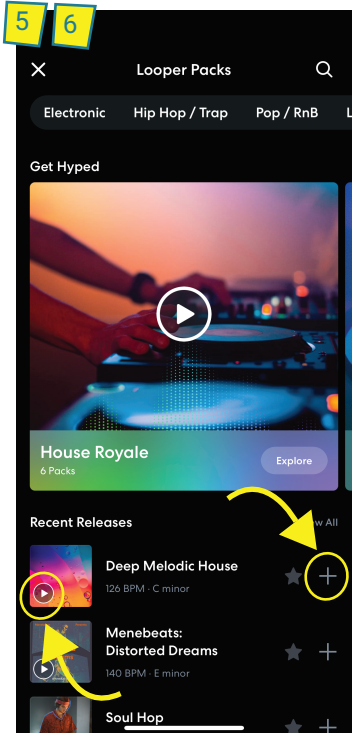
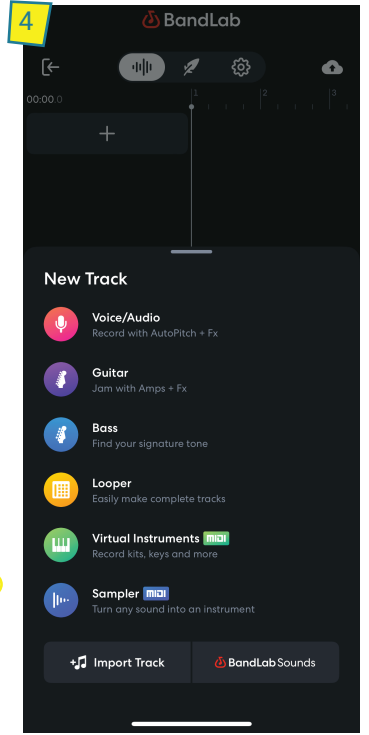
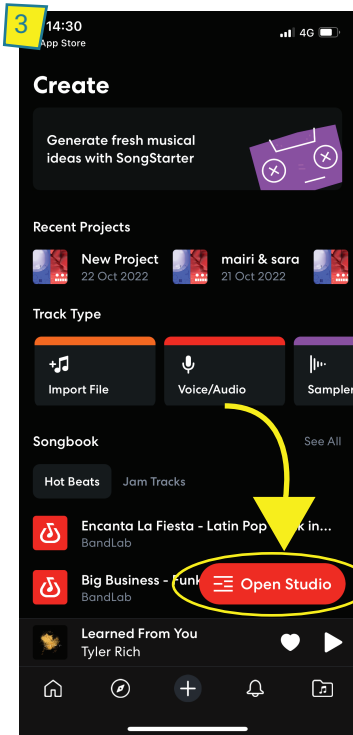
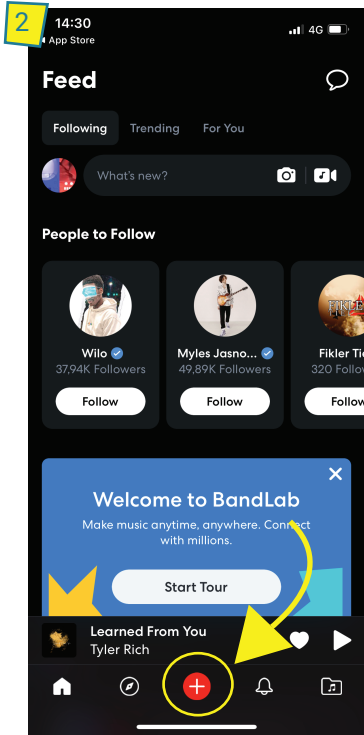
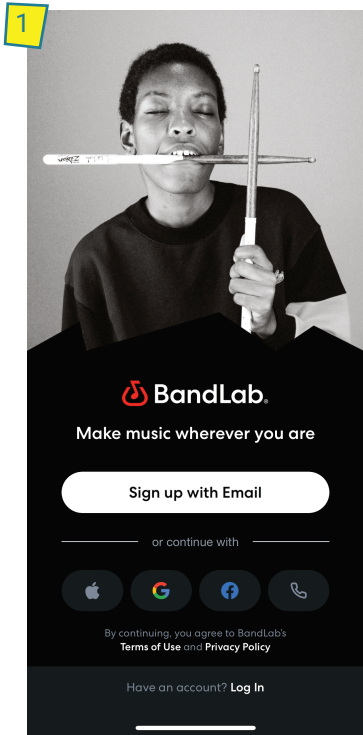
### LEKKER KLETSEN

Onderdeel van het creatieve proces van samen muziek maken is reflecteren en bespreken wat je hoort, wat je leuk vindt en hoe je je daarbij voelt. Voor, tijdens en na de opdracht kun je de volgende vragen bespreken:

- Naar welke soorten muziek/muziekgenres luister je graag?
- Heb je ooit zelf muziek gemaakt?
- Zo ja, was dit alleen of ook met anderen?
- Er zijn zoveel online instrumenten beschikbaar. Wat vind je van een virtueel instrument vergeleken met een fysiek instrument?
- Hoe voelt het om jouw muziek online te delen?

### MEER DOEN?

Dit Klein Kunstje is gemaakt door Rewire muziekfestival en Zoe Reddy. Vond je dit leuk en wil je meer doen? Bezoek dan [www.rewirefestival.nl](http://www.rewirefestival.nl) en [www.koo.nl](http://www.koo.nl) voor ons cursusaanbod.



KLEIN  
KUNSTWERK  
BIJLAGE